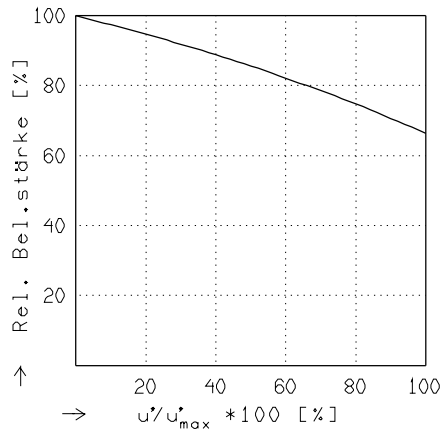
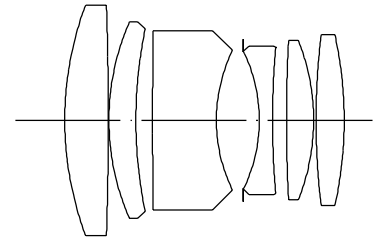


CL 2.0/65MM

$$\begin{aligned} f' &= 65.1 \text{ mm} & \beta_p &= 0.929 \\ s_F &= -39.7 \text{ mm} & s_{EP} &= 30.4 \text{ mm} \\ s_{F'} &= 44.9 \text{ mm} & s_{AP} &= -15.5 \text{ mm} \\ HH' &= -3.7 \text{ mm} & \Sigma d &= 41.8 \text{ mm} \end{aligned}$$

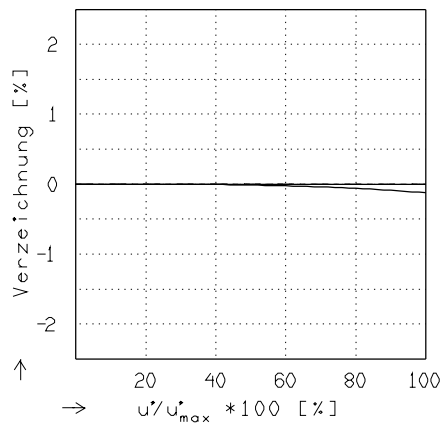


RELATIVE BELEUCHTUNGSSTÄRKE

Die relative Beleuchtungsstärke ist für die angegebenen Brennweiten oder Abbildungsmaßstäbe für die folgenden Blendenzahlen dargestellt.

$$k = 2.1$$

$$\beta' = 0.0000 \quad u'_{max} = 13.8 \quad \infty' = \infty$$

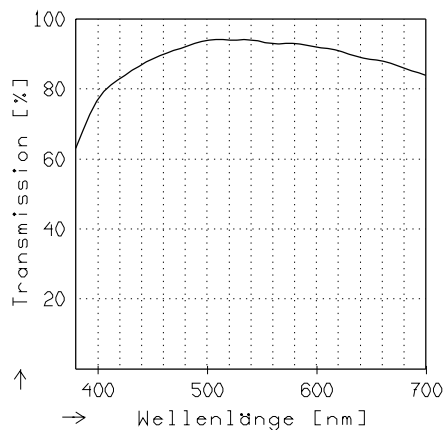


VERZEICHNUNG

Die Verzeichnung ist für die angegebenen Brennweiten oder Abbildungsmaßstäbe dargestellt.

Pos. Werte : Kissenförm. Verzeichnung
Neg. Werte : Tonnenförm. Verzeichnung

$$\beta' = 0.0000 \quad u'_{max} = 13.9 \quad \infty' = \infty$$



TRANSMISSION

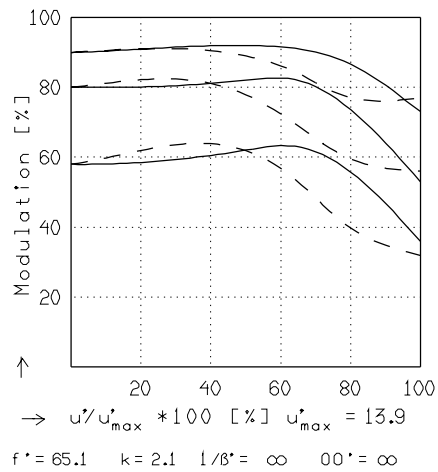
Die relative spektrale Transmission ist als Funktion der Wellenlänge dargestellt.

CL 2.0/65MM

MODULATION als Funktion der relativen Bildgröße

Wellenlänge λ	[nm]	546	644	610	570	510	480
Spektrale Gewichtung	[%]	28.3	4.5	17.8	29.4	16.0	4.0
Ortsfrequenz R	[1/mm]	20	40	80			
Format	[mm X mm]	18.0	X	21.3			
Diagonale $2u'$	[mm]	27.7					

radial —
 tangential - -



Fokussierung MTF_{max} bei $k = 2.0$, $R = 80$ 1/mm, $u'/u'_{max} = 0$